

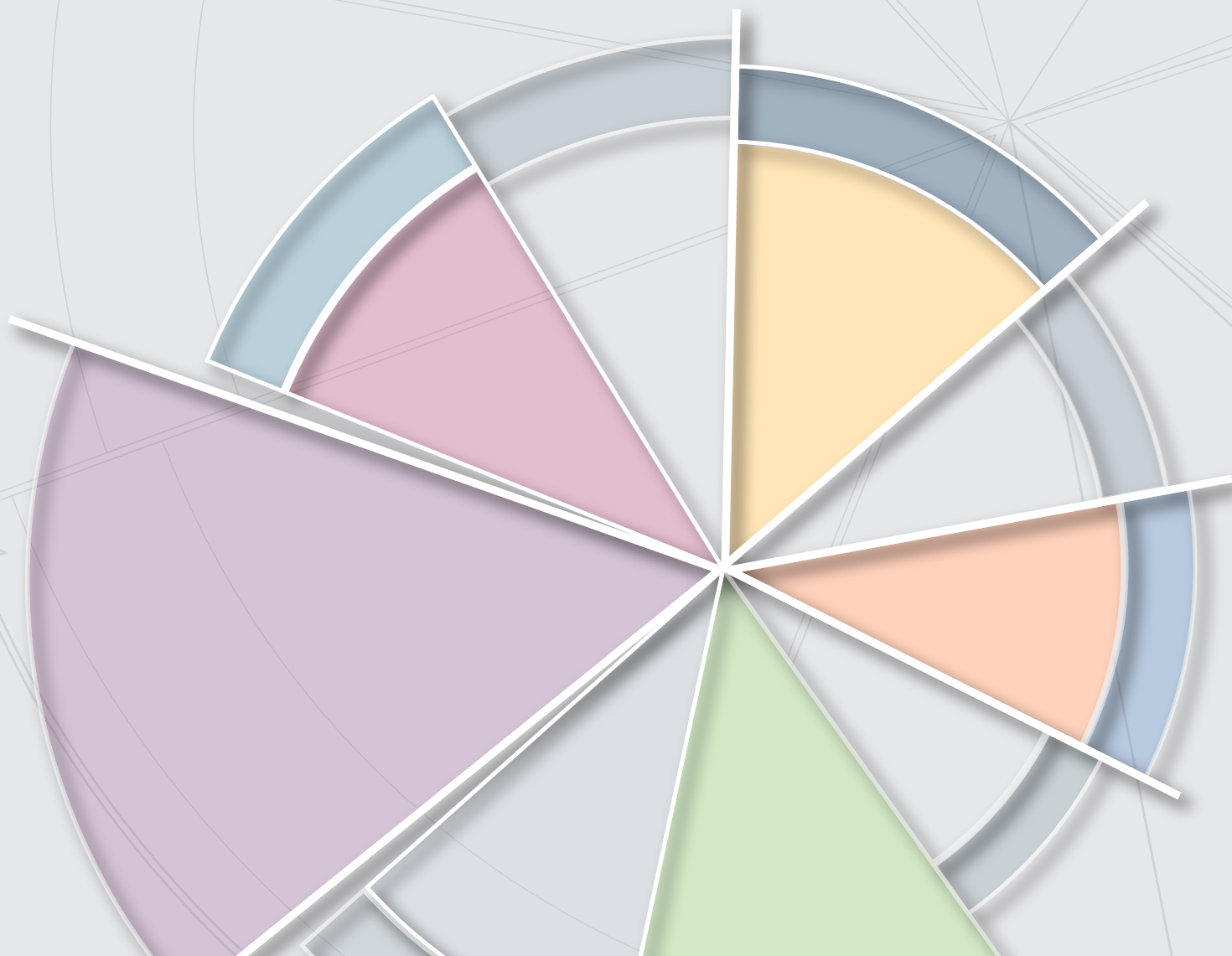


SECRETARÍA
DE EDUCACIÓN



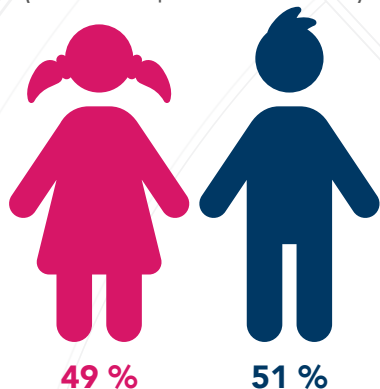
ESTADÍSTICA

RESUMEN INFORMACIÓN ESTADÍSTICA
INICIO CICLO 2019-2020
ESTADO DE QUERÉTARO
EDUCACIÓN INICIAL • ESPECIAL • BÁSICA
PÚBLICAS • USEBEO

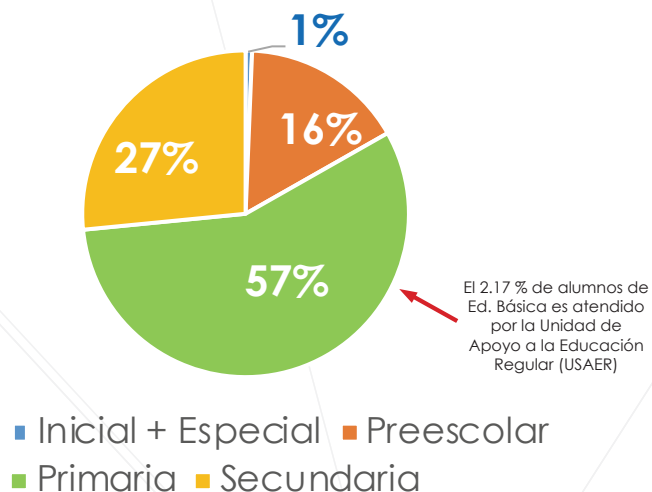


RESUMEN INFORMACIÓN ESTADÍSTICA
 INICIO CICLO 2019-2020
ESTADO DE QUERÉTARO
 EDUCACIÓN INICIAL • ESPECIAL • BÁSICA
 PÚBLICAS • USEBEQ

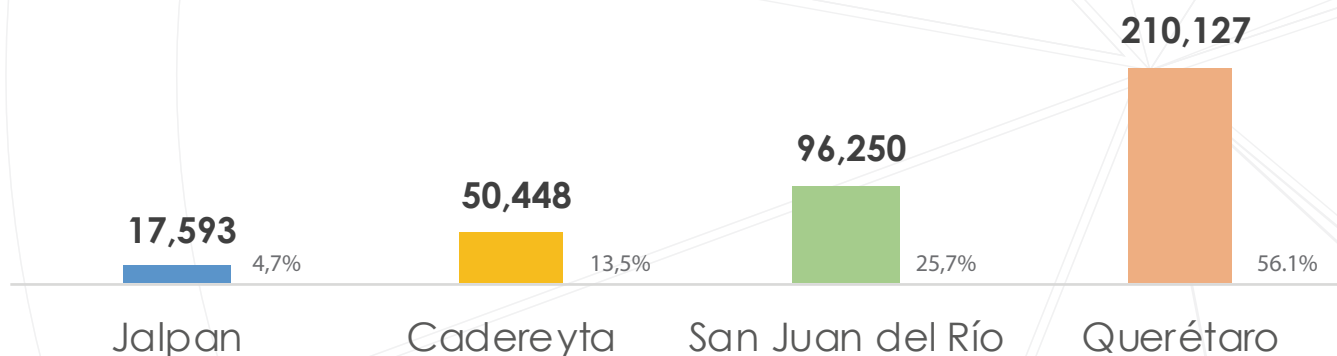
ALUMNOS POR GÉNERO
 (Inicial, Especial, Básica)



ALUMNOS POR NIVEL EDUCATIVO



DISTRIBUCIÓN DE ALUMNOS POR REGIÓN
 (Inicial, Especial, Básica)



ESTRATEGIA DE INCLUSIÓN



ED. INDÍGENA
 8,850
ALUMNOS ATENDIDOS

8,085 USAER
 Ed. Básica



ED. ESPECIAL
 10,281
ALUMNOS ATENDIDOS

2,196 CAM
 Ed. Inicial hasta
 Capacitación
 Laboral

RESUMEN INFORMACIÓN ESTADÍSTICA
INICIO CICLO 2019-2020
ESTADO DE QUERÉTARO
EDUCACIÓN INICIAL • ESPECIAL • BÁSICA
PÚBLICAS • USEBEQ

ESTADÍSTICA POR NIVEL EDUCATIVO

NIVEL	ALUMNOS			GRUPOS	DOCENTES	ESCUELAS
	TOTAL	HOMBRES	MUJERES			
Inicial+Especial+Básica	374,418	189,778	184,640	11,901	13,107	2,078
Inicial	205	104	101	17	12	3
Especial (CAM) ⁽²⁾	2,196	1,384	812	255	284	23
Básica⁽¹⁾	372,017	188,290	183,727	11,629	12,811	2,052
Preescolar	60,439	30,634	29,805	2,138	2,138	613
Primaria	212,139	107,914	104,225	6,651	6,651	1,074
Secundaria	99,439	49,742	49,697	2,840	4,022	365

ESTADÍSTICA POR NIVEL EDUCATIVO/ SERVICIO

NIVEL / SERVICIO	ALUMNOS			GRUPOS	DOCENTES	ESCUELAS
	TOTAL	HOMBRES	MUJERES			
Inicial+Especial+Básica	374,418	189,778	184,640	11,901	13,107	2,078
INICIAL	205	104	101	17	12	3
Lactantes	99	46	53	9	5	3
Maternal	106	58	48	8	7	
ESPECIAL - CAM⁽²⁾	2,196	1,384	812	255	284	23
Inicial	23	15	8	5	284	23
Preescolar	165	111	54	40		
Primaria	1,110	704	406	134		
Secundaria	675	415	260	59		
Form. para el Trabajo	168	100	68	17		
Apoyo Complementario	55	39	16	NA		
BÁSICA⁽¹⁾	372,017	188,290	183,727	11,629	12,811	2,052
PREESCOLAR	60,439	30,634	29,805	2,138	2,138	613
General	57,544	29,197	28,347	1,995	1,995	529
Indígena	2,895	1,437	1,458	143	143	84
PRIMARIA	212,139	107,914	104,225	6,651	6,651	1,074
General	206,184	104,918	101,266	6,370	6,370	1,000
Indígena	5,955	2,996	2,959	281	281	74
SECUNDARIA	99,439	49,742	49,697	2,840	4,022	365
General	43,083	21,396	21,687	1,040	1,793	74
Técnica	29,588	14,636	14,952	719	1,147	51
Telesecundaria	26,768	13,710	13,058	1,081	1,082	240

1. Matrícula de Ed. Básica incluye 8,085 alumnos atendidos por la USAER (Unidad de Servicios de Apoyo a la Educación Regular).
2. La Estadística de Ed. Especial se refiere a los Centros de Atención Múltiple (CAM)

RESUMEN INFORMACIÓN ESTADÍSTICA
 INICIO CICLO 2019-2020
ESTADO DE QUERÉTARO
 EDUCACIÓN INICIAL • ESPECIAL • BÁSICA
 PÚBLICAS • USEBEQ

ESTADÍSTICA POR REGIÓN/NIVEL EDUCATIVO

NIVEL / REGIÓN	ALUMNOS			GRUPOS	DOCENTES	ESCUELAS
	TOTAL	HOMBRES	MUJERES			
Inicial+Especial⁽²⁾ +Básica⁽¹⁾	374,418	189,778	184,640	11,901	13,107	2,078
Región I. Jalpan	17,593	8,934	8,659	791	830	287
Especial	63	37	26	11	6	1
Total Básica	17,530	8,897	8,633	780	824	286
Preescolar	1,995	1,046	949	84	84	48
Primaria	10,590	5,354	5,236	469	469	180
Secundaria	4,945	2,497	2,448	227	271	58
Región II. Cadereyta*	50,448	25,536	24,912	1,828	1,917	482
Especial	183	121	62	35	18	3
Total Básica	50,265	25,415	24,850	1,793	1,899	479
Preescolar	8,254	4,179	4,075	334	334	147
Primaria	29,293	14,893	14,400	1,024	1,024	249
Secundaria	12,718	6,343	6,375	435	541	83
Región III. San Juan del Río**	96,250	48,738	47,512	3,135	3,433	534
Inicial	58	30	28	5	3	1
Especial	588	366	222	63	75	5
Total Básica	95,604	48,342	47,262	3,067	3,355	528
Preescolar	15,931	8,055	7,876	574	574	172
Primaria	54,335	27,554	26,781	1,755	1,755	259
Secundaria	25,338	12,733	12,605	738	1,026	97
Región IV. Querétaro	210,127	106,570	103,557	6,147	6,927	775
Inicial	147	74	73	12	9	2
Especial	1,362	860	502	146	185	14
Total Básica	208,618	105,636	102,982	5,989	6,733	759
Preescolar	34,259	17,354	16,905	1,146	1,146	246
Primaria	117,921	60,113	57,808	3,403	3,403	386
Secundaria	56,438	28,169	28,269	1,440	2,184	127

* La Primaria 22DPR0406Z - Josefa Ortiz de Domínguez del municipio de Pinal de Amoles es atendida por la Región II. Cadereyta
 ** La Telescundaria 22DTV0030B - Jaime Nuno del municipio de Ezequiel Montes es atendida por la Región III. San Juan del Río

RESUMEN INFORMACIÓN ESTADÍSTICA
 INICIO CICLO 2019-2020
ESTADO DE QUERÉTARO
 EDUCACIÓN INICIAL • ESPECIAL • BÁSICA
 PÚBLICAS • USEBEQ

ESTADÍSTICA ED. ESPECIAL POR REGIÓN / SERVICIO

NIVEL / REGIÓN	ALUMNOS			DOCENTES	SERVICIOS
	TOTAL	HOMBRES	MUJERES		
ESPECIAL (CAM + USAER *)	10,281	6,790	3,491	666	69
Región I. Jalpan	710	454	256	41	5
Preescolar	60	46	14	41	5
Primaria	506	312	194		
Secundaria	130	87	43		
Inicial Form. para el Trabajo Atención Complementaria	14	9	5		
Región II. Cadereyta	940	653	287	53	8
Preescolar	48	30	18	53	8
Primaria	683	474	209		
Secundaria	182	131	51		
Inicial Form. para el Trabajo Atención Complementaria	27	18	9		
Región III. San Juan del Río	1,957	1,219	738	144	13
Preescolar	195	127	68	144	13
Primaria	1277	793	484		
Secundaria	402	245	157		
Inicial Form. para el Trabajo Atención Complementaria	83	54	29		
Región IV. Querétaro	6,674	4,464	2,210	428	43
Preescolar	1141	832	309	428	43
Primaria	4348	2837	1511		
Secundaria	1063	722	341		
Inicial Form. para el Trabajo Atención Complementaria	122	73	49		

CAM: Centro de Atención Múltiple
 USAER: Unidad de Servicios de Apoyo a la Educación Regular

* Los datos de USAER corresponden al municipio en el que está registrado el servicio.

RESUMEN INFORMACIÓN ESTADÍSTICA
INICIO CICLO 2019-2020
ESTADO DE QUERÉTARO
EDUCACIÓN INICIAL • ESPECIAL • BÁSICA
PÚBLICAS • USEBEQ

ESTADÍSTICA ED. BÁSICA POR MUNICIPIO

MUNICIPIO / NIVEL	ALUMNOS			GRUPOS	DOCENTES	ESCUELAS
	TOTAL	HOMBRES	MUJERES			
Básica	372,017	188,290	183,727	11,629	12,811	2,052
Amealco de Bonfil	15,051	7,569	7,482	587	628	155
Preescolar	2,515	1,268	1,247	106	106	56
Primaria	8,823	4,428	4,395	345	345	70
Secundaria	3,713	1,873	1,840	136	177	29
Arroyo Seco	2,694	1,387	1,307	115	129	38
Preescolar	334	175	159	13	13	6
Primaria	1,581	810	771	67	67	24
Secundaria	779	402	377	35	49	8
Cadereyta de Montes	14,458	7,340	7,118	541	570	168
Preescolar	2,160	1,129	1,031	92	92	45
Primaria	8,659	4,366	4,293	316	316	93
Secundaria	3,639	1,845	1,794	133	162	30
Colón	14,781	7,571	7,210	509	521	104
Preescolar	2,594	1,285	1,309	99	99	32
Primaria	8,736	4,517	4,219	288	288	49
Secundaria	3,451	1,769	1,682	122	134	23
Corregidora	20,901	10,618	10,283	607	696	91
Preescolar	3,257	1,653	1,604	110	110	27
Primaria	12,124	6,214	5,910	360	360	50
Secundaria	5,520	2,751	2,769	137	226	14
El Marqués	35,144	17,752	17,392	1,038	1,104	142
Preescolar	6,854	3,488	3,366	224	224	48
Primaria	20,809	10,617	10,192	602	602	71
Secundaria	7,481	3,647	3,834	212	278	23
Ezequiel Montes	9,274	4,655	4,619	294	333	61
Preescolar	1,554	779	775	60	60	23
Primaria	5,367	2,732	2,635	177	177	33
Secundaria	2,353	1,144	1,209	57	96	5
Huimilpan	8,629	4,325	4,304	306	315	76
Preescolar	1,265	642	623	47	47	20
Primaria	5,146	2,594	2,552	182	182	40
Secundaria	2,218	1,089	1,129	77	86	16
Jalpan de Serra	5,286	2,717	2,569	221	232	71
Preescolar	671	353	318	27	27	10
Primaria	3,141	1,600	1,541	131	131	46
Secundaria	1,474	764	710	63	74	15

RESUMEN INFORMACIÓN ESTADÍSTICA
 INICIO CICLO 2019-2020
ESTADO DE QUERÉTARO
 EDUCACIÓN INICIAL • ESPECIAL • BÁSICA
 PÚBLICAS • USEBEQ

ESTADÍSTICA ED. BÁSICA POR MUNICIPIO

MUNICIPIO / NIVEL	ALUMNOS			GRUPOS	DOCENTES	ESCUELAS
	TOTAL	HOMBRES	MUJERES			
Básica	372,017	188,290	183,727	11,629	12,811	2,052
Landa de Matamoros	3,834	1,937	1,897	176	182	66
Preescolar	424	223	201	19	19	14
Primaria	2,332	1,180	1,152	107	107	38
Secundaria	1,078	534	544	50	56	14
Pedro Escobedo	16,307	8,225	8,082	502	584	70
Preescolar	2,812	1,409	1,403	97	97	23
Primaria	9,314	4,734	4,580	282	282	34
Secundaria	4,181	2,082	2,099	123	205	13
Peñamiller	3,743	1,886	1,857	148	155	55
Preescolar	425	237	188	18	18	11
Primaria	2,209	1,108	1,101	82	82	32
Secundaria	1,109	541	568	48	55	12
Pinal de Amoles	5,741	2,866	2,875	269	282	112
Preescolar	566	295	271	25	25	18
Primaria	3,561	1,774	1,787	165	165	73
Secundaria	1,614	797	817	79	92	21
Querétaro	143,944	72,941	71,003	4,038	4,618	450
Preescolar	22,883	11,571	11,312	765	765	151
Primaria	79,842	40,688	39,154	2,259	2,259	225
Secundaria	41,219	20,682	20,537	1,014	1,594	74
San Joaquín	1,472	738	734	59	65	24
Preescolar	126	67	59	5	5	3
Primaria	794	393	401	32	32	15
Secundaria	552	278	274	22	28	6
San Juan del Río	50,213	25,389	24,824	1,521	1,664	239
Preescolar	8,227	4,118	4,109	285	285	74
Primaria	28,458	14,490	13,968	875	875	123
Secundaria	13,528	6,781	6,747	361	504	42
Tequisquiapan	13,953	7,125	6,828	454	476	63
Preescolar	2,377	1,260	1,117	86	86	19
Primaria	7,740	3,902	3,838	253	253	32
Secundaria	3,836	1,963	1,873	115	137	12
Tolimán	6,592	3,249	3,343	244	257	67
Preescolar	1,395	682	713	60	60	33
Primaria	3,503	1,767	1,736	128	128	26
Secundaria	1,694	800	894	56	69	8

RESUMEN INFORMACIÓN ESTADÍSTICA
 INICIO CICLO 2019-2020
ESTADO DE QUERÉTARO
 EDUCACIÓN INICIAL • ESPECIAL • BÁSICA
 PÚBLICAS • USEBEQ

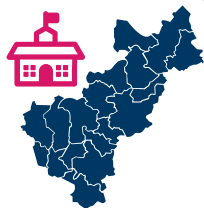
ESTADÍSTICA ED. ESPECIAL POR MUNICIPIO

MUNICIPIO /SERVICIO	ALUMNOS			DOCENTES	SERVICIOS
	TOTAL	HOMBRES	MUJERES		
ESPECIAL (CAM + USAER)	10,281	6,790	3,491	666	69
Amealco de Bonfil	251	155	96	16	2
CAM	61	37	24	7	1
USAER *	190	118	72	9	1
Cadereyta de Montes	62	40	22	6	1
CAM	62	40	22	6	1
Colón	265	185	80	15	2
CAM	87	57	30	8	1
USAER *	178	128	50	7	1
Corregidora	190	116	74	27	2
CAM	190	116	74	27	2
Ezequiel Montes	371	251	120	23	3
CAM	34	24	10	4	1
USAER *	337	227	110	19	2
Jalpan de Serra	710	454	256	41	5
CAM	63	37	26	6	1
USAER *	647	417	230	35	4
Pedro Escobedo	280	170	110	24	2
CAM	110	70	40	17	1
USAER *	170	100	70	7	1
Peñamiller	88	59	29	4	1
USAER *	88	59	29	4	1
Querétaro	6,484	4,348	2,136	401	41
CAM	1,172	744	428	158	12
USAER *	5,312	3,604	1,708	243	29
San Juan del Río	1,282	810	472	82	8
CAM	273	175	98	29	2
USAER *	1,009	635	374	53	6
Tequisquiapan	144	84	60	22	1
CAM	144	84	60	22	1
Tolimán	154	118	36	5	1
USAER *	154	118	36	5	1

* Los datos de USAER corresponden al municipio en el que está registrado el servicio.

RESUMEN INFORMACIÓN ESTADÍSTICA
INICIO CICLO 2019-2020
ESTADO DE QUERÉTARO
EDUCACIÓN INICIAL • ESPECIAL • BÁSICA
PÚBLICAS • USEBEQ

INDICADORES EDUCATIVOS



Cobertura ⁽³⁾

Porcentaje de **alumnos que asisten a escuelas públicas (federal transferido)** de un nivel educativo, entre la población total de la edad correspondiente al nivel educativo en cuestión.

Preescolar
53.6%

Primaria
93.6%

Secundaria
87.2 %



Absorción

Porcentaje de **egresados de escuelas públicas (federal transferido)** de un nivel educativo que logran ingresar al nivel educativo inmediato superior.

Secundaria
100 %

RESUMEN INFORMACIÓN ESTADÍSTICA
INICIO CICLO 2019-2020
ESTADO DE QUERÉTARO
EDUCACIÓN INICIAL • ESPECIAL • BÁSICA
PÚBLICAS • USEBEQ

PROCESO DE INTEGRACIÓN ESTADÍSTICA

La información presentada en esta publicación se recabó directamente de las escuelas públicas de USEBEQ del Estado de Querétaro al inicio del ciclo escolar 2019-2020, mediante el formato 911, a partir de un sistema de información coordinado por la SEP. Los datos generados constituyen la información estadística oficial del gobierno federal y estatal y es la base para llevar a cabo los procesos de planeación, programación, presupuesto y asignación de recursos, evaluación y rendición de cuentas del sector educativo, entre otras actividades. Algunos indicadores que aparecen en esta obra se formulan a partir de la información estadística educativa y de las proyecciones de población que elaboró el Consejo Nacional de Población (CONAPO) en su versión (2013).

○ RANGOS DE EDAD POR NIVEL EDUCATIVO

Preescolar : 3 a 5 años
Primaria: 6 a 11 años
Secundaria: 12 a 14 años

○ Proyecciones de Población 2019 CONAPO ABRIL 2013

3 a 5 años : 112,724 niños(as)
6 a 11 años : 226,571 niños(as)
12 a 14 años : 113,985 niños(as)

ELABORACIÓN:

Gobierno del Estado de Querétaro
Secretaría de Educación
USEBEQ
Subcoordinación de Gestión Administrativa
Dirección de Planeación
Departamento de estadística

www.usebeq.edu.mx/estadisticas

Notas:

1. Matrícula de Ed. Básica incluye 8,085 alumnos atendidos por la Unidad de Servicios de Apoyo a la Educación Regular (USAER)
2. La Estadística de Ed. Especial se refiere a los Centros de Atención Múltiple (CAM)
3. La cobertura Total del Estado (público+privado) es de 79.8% en Preescolar y del 100% en Primaria y Secundaria



ESTADÍSTICA

"Este programa es público, ajeno a cualquier partido político. Queda prohibido el uso para fines distintos a los establecidos en el programa".